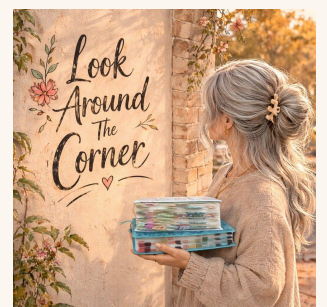


Bijbelstudie Esther

Gods verborgen leiding en moedige gehoorzaamheid



Inhoudsopgave

Introductie op het Bijbelboek Esther

Dag 1 – Esther 1: Koningin Vasthi

Dag 2 – Esther 2: Esther wordt koningin

Dag 3 – Esther 3: Het plan van Haman

Dag 4 – Esther 4: Esther kiest moed

Dag 5 – Esther 5: Esther nadert de koning

Dag 6 – Esther 6: God draait de situatie om

Dag 7 – Esther 7: Haman valt

Dag 8 – Esther 8: Een nieuw decreet

Dag 9 – Esther 9: Overwinning en Poerim

Dag 10 – Esther 10: Mordechai geëerd

Persoonlijke reflectie en afsluiting



Introductie

Introductie op het Bijbelboek Esther

Het Bijbelboek Esther vertelt een bijzonder verhaal over moed, timing, geloof en Gods verborgen leiding. Opvallend is dat Gods naam nergens expliciet wordt genoemd, maar Zijn hand is zichtbaar in alle gebeurtenissen.

Esther was een jonge Joodse vrouw die koningin werd in het Perzische rijk. Door haar moed en gehoorzaamheid werd een heel volk gered.

**Deze studie helpt je om stap voor stap door het boek Esther te gaan.
Neem dagelijks tijd om:**

- *De Bijbeltekst te lezen**
- *De vragen te beantwoorden**
- *Op te schrijven wat God tot jou spreekt**
- *Te bidden over wat je leert**

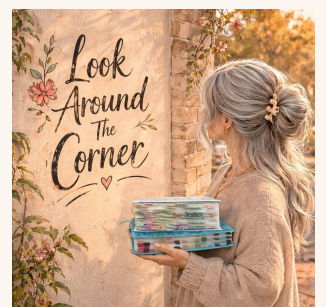
Persoonlijke verwachting

Wat hoop je te leren uit het boek Esther?

.....
.....
.....

Gebed voor deze studie

Heer, open mijn hart voor Uw Woord. Help mij Uw leiding te herkennen, zelfs wanneer ik U niet direct zie. Geef mij moed zoals Esther. Amen.



Dag 1 – Esther 1

Thema: Trots, keuzes en gevolgen

Leesgedeelte

Lees Esther hoofdstuk 1.

Samenvatting

Koning Ahasveros geeft een groot feest. Koningin Vasthi weigert te verschijnen wanneer de koning haar roept. Haar weigering leidt tot een grote verandering in het paleis.

Reflectievragen

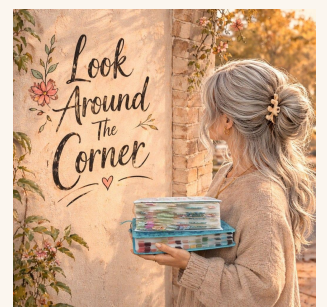
1. Waarom denk je dat Vasthi weigerde?
2. Welke gevolgen hadden haar keuzes?
3. Hoe reageer jij wanneer je onder druk staat?
4. Wat leert deze situatie jou over trots of respect?

Persoonlijke aantekeningen

.....
.....
.....
.....
.....
.....

Gebed

Heer, help mij wijze keuzes te maken, ook wanneer situaties moeilijk zijn.



Dag 2 – Esther 2

Thema: God bereidt verborgen dingen voor

Leesgedeelte

Lees Esther hoofdstuk 2.

Samenvatting

Esther wordt gekozen als nieuwe koningin. Mordechai beschermt haar en ontdekt een samenzwering tegen de koning.

Reflectievragen

1. Welke eigenschappen maakten Esther bijzonder?
2. Hoe zie je Gods leiding in deze gebeurtenis?
3. Wat betekent voorbereiding in jouw leven?
4. Op welke manier kan God jou gebruiken?

Persoonlijke aantekeningen

.....
.....
.....
.....
.....
.....

Gebed

Heer, bereid mij voor op wat U met mijn leven wilt doen.

Dag 3 – Esther 3

Thema: Onrecht en geestelijke strijd

Leesgedeelte

Lees Esther hoofdstuk 3.

Samenvatting

Haman wordt bevorderd en eist eerbied. Mordechai weigert te buigen. Haman wordt woedend en beraamt een plan om alle Joden te vernietigen.

Reflectievragen

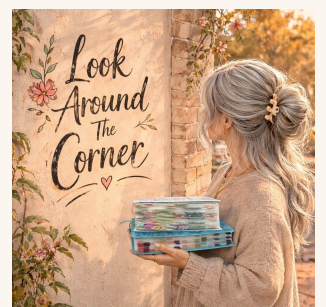
1. Waarom weigerde Mordechai te buigen?
2. Hoe reageer jij op onrecht?
3. Wat doet trots met mensen?
4. Hoe kun je trouw blijven aan je geloof?

Persoonlijke aantekeningen

.....
.....
.....
.....
.....

Gebed

Heer, help mij standvastig te blijven wanneer ik onder druk sta.



Dag 4 Esther 4

Thema: Geroepen voor een tijd als deze

Leesgedeelte

Lees Esther hoofdstuk 4.

Samenvatting

Mordechai vraagt Esther om voor haar volk op te komen. Esther beseft dat haar positie niet toevallig is.

Sleuteltekst

“Wie weet of jij niet juist voor een tijd als deze tot deze koninklijke waardigheid gekomen bent.” – Esther 4:14

Reflectievragen

1. Welke verantwoordelijkheid krijgt Esther?
2. Wat betekent moed voor jou?
3. Heb jij ooit gevoeld dat God je ergens voor riep?
4. Welke stap van geloof kun jij zetten?

Persoonlijke aantekeningen

.....
.....
.....
.....
.....

Gebed

Heer, geef mij moed om Uw wil te doen.



Dag 5 – Esther 5

Thema: Geduld en wijsheid

Leesgedeelte

Lees Esther hoofdstuk 5.

Samenvatting

Esther nadert de koning. Ze handelt voorzichtig en nodigt hem uit voor een maaltijd.

Reflectievragen

1. Wat valt je op aan Esthers aanpak?
2. Waarom is timing belangrijk?
3. Hoe ga jij om met spanning?
4. Wanneer heb jij geduld nodig?

Persoonlijke aantekeningen

.....
.....
.....
.....
.....
.....

Gebed

Heer, leer mij wijs te handelen en op Uw timing te vertrouwen.



Dag 6 – Esther 6

Thema: God vergeet niets

Leesgedeelte

Lees Esther hoofdstuk 6.

Samenvatting

De koning kan niet slapen en ontdekt dat Mordechai nooit beloond is voor zijn trouw. God gebruikt kleine details om grote veranderingen te brengen.

Reflectievragen

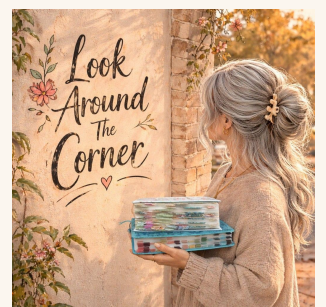
1. Wat betekent deze gebeurtenis voor Mordechai?
2. Hoe zie je Gods timing?
3. Welke kleine gebeurtenissen kunnen belangrijk zijn?
4. Wanneer voelde jij dat God op het juiste moment werkte?

Persoonlijke aantekeningen

.....
.....
.....
.....
.....

Gebed

Heer, help mij vertrouwen dat U niets vergeet.



Dag 7 – Esther 7

Thema: Waarheid komt aan het licht

Leesgedeelte

Lees Esther hoofdstuk 7.

Samenvatting

Esther onthult Hamans plan. De koning reageert direct en Haman ondergaat zijn eigen val.

Reflectievragen

1. Waarom was dit moment belangrijk?
2. Hoe zie je rechtvaardigheid in dit hoofdstuk?
3. Wat leert dit over eerlijkheid?
4. Wanneer is het moeilijk om de waarheid te spreken?

Persoonlijke aantekeningen

.....
.....
.....
.....
.....
.....

Gebed

Heer, geef mij moed om waarheid te spreken.



Dag 8 – Esther 8

Leesgedeelte: Neem tijd om dit hoofdstuk aandachtig te lezen.

Samenvatting: In Esther hoofdstuk 8 wordt het dreigende onheil voor de Joden afgewend doordat koning Ahasveros Mordechai de zegelring geeft en toestemming verleent voor een nieuw decreet. Dit nieuwe bevel gaf de Joodse bevolking het recht op zelfverdediging, wat leidde tot grote opluchting en vreugde in het hele rijk.

Reflectievragen

1. Waarom was dit moment belangrijk?
2. Hoe zie je rechtvaardigheid in dit hoofdstuk?
3. Wat leert dit over eerlijkheid?
4. Wanneer is het moeilijk om de waarheid te spreken?

Persoonlijke aantekeningen

.....
.....
.....
.....
.....
.....

Gebed

Heer, Leer mij bidden te vertrouwen op U wanneer er onheil heerst.



Dag 9 – Esther 9

Leesgedeelte: Neem tijd om dit hoofdstuk aandachtig te lezen.

Samenvatting: Esther hoofdstuk 9 beschrijft de uiteindelijke overwinning van de Joden op hun vijanden in het Perzische Rijk en de instelling van het Poerimfeest. Het is het keerpunt van het verhaal, waarin het plan van Haman om de Joden te vernietigen (de 'poer' of het lot) verandert in een redding en een viering.

Reflectievragen

1. Waarom was dit moment belangrijk?
2. Hoe zie je rechtvaardigheid in dit hoofdstuk?
3. Wat leert dit over eerlijkheid?
4. Wanneer is het moeilijk om de waarheid te spreken?

Persoonlijke aantekeningen

.....
.....
.....
.....
.....
.....

Gebed

Heer, help mij te zien welke overwinningen ik heb behaald samen met U.



Dag 10 Esther 10

Leesgedeelte: Neem tijd om dit hoofdstuk aandachtig te lezen.

Samenvatting: Esther hoofdstuk 10 is het slotstuk van het boek Esther en beschrijft de bevestiging van de hoge positie van Mordechai in het Perzische Rijk. Het hoofdstuk benadrukt zijn invloed en zijn inzet voor het welzijn van zijn volk, de Joden.

Reflectievragen

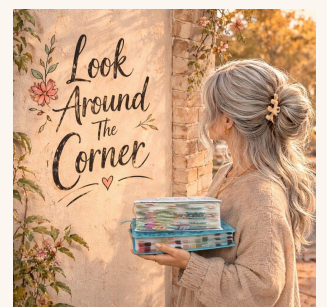
1. Waarom was dit moment belangrijk?
2. Hoe zie je rechtvaardigheid in dit hoofdstuk?
3. Wat leert dit over eerlijkheid?
4. Wanneer is het moeilijk om de waarheid te spreken?

Persoonlijke aantekeningen

.....
.....
.....
.....
.....
.....
.....

Gebed

Heer, hoe kan ik anderen dienen in U koninkrijk?



Afsluiting

Wat neem je mee uit het boek Esther?

Schrijf een gebed uit naar God waarin je Hem vraagt moedig te zijn in jouw moeilijke momenten.

Gebod:

.....

